

SEGUNDA	TERÇA	QUARTA	QUINTA	SEXTA
<p><b>PORTUGUÊS (ANEXO 1)</b> <b>Revisão, página 20</b> -Complete os nomes das figuras com <b>F</b> ou <b>V</b>.</p> <p>- Procure em jornais ou revistas, palavras com <b>F</b> ou <b>V</b> e cole no <b>anexo 2</b>. Reescreva abaixo da colagem as palavras encontradas. Escolha 1 palavra e faça uma frase.</p> <p><b>MATEMÁTICA (ANEXO 3)</b> <b>Revisão, página 13</b> -Sequência numérica, complete o percurso de 1 em 1.</p> <p><b>ASSISTA UM FILME COM SUA FAMÍLIA.</b> Sugestão - Procurando Dori (Netflix)</p>	<p><b>MATEMÁTICA (ANEXO 4)</b> <b>Revisão, página 13</b> -Sequência numérica de 5 em 5 e 10 em 10.</p> <p><b>PORTUGUÊS (ANEXO 5)</b> <b>Revisão, página 13</b> -Leia o poema 'As Borboletas', de <u>Vinícius de Moraes</u> e pinte as borboletas conforme o poema.</p> <p><b>RESUMO DO FILME E REPRODUÇÃO EM DESENHO E PINTURA (ANEXO 6)</b></p>	<p><b>CIÊNCIAS (ANEXO 7) Revisão, página 118</b> - Fases da vida – Logo após pintar os desenhos, recorte e cole na sequência correta no <b>anexo 8</b>.</p> <p><b>Revisão, página 119 (ANEXO 9)</b> -Plantando a semente de feijão. (Observe a semente no decorrer da semana e anote em uma folha de sulfite o que acontece).</p> <p><b>PORTUGUÊS (ANEXO 10) Revisão, página 35</b> - Pintar as vogais e consoantes.</p> <p>-Ouça uma história. Sugestão: Chapeuzinho Vermelho. Youtube: <a href="https://www.youtube.com/watch?v=k8Wlmcqa64Q">https://www.youtube.com/watch?v=k8Wlmcqa64Q</a></p>	<p><b>MATEMÁTICA (ANEXO 11),</b> <b>Revisão, página 14</b> -Ligue o material dourado ao seu número correspondente</p> <p>-Ordem crescente e decrescente (<b>anexo 12</b>)</p> <p><b>GEOGRAFIA (ANEXO 13),</b> <b>Revisão, página 73</b> -Escreva 3 tipos de moradia e desenhe abaixo.</p>	<p><b>PORTUGUÊS (ANEXO 14),</b> <b>Revisão, página 86</b> -Receita de massinha de modelar (Receita em família).</p> <p><b>ASSISTA UM FILME COM SUA FAMÍLIA. Revisão, página 68.</b> Sugestão – Turma da Mônica em Cine Gibi. (Netflix) -Faça um desenho de uma história em quadrinhos. (<b>ANEXO 15</b>)</p>

--	--	--	--	--

ATIVIDADE – ANEXO 1

NOME: \_\_\_\_\_

DATA: \_\_\_\_\_/\_\_\_\_\_/2020

**(COLOCAR NOME E DATA COM O AUXÍLIO DOS PAIS)**



Complete as palavrinhas com V ou F

\_\_\_ IDA

\_\_\_ IVO

\_\_\_ IOLÃO

\_\_\_ ITA

\_\_\_ AMÍLIA

\_\_\_ AGA

A \_\_\_ IÃO

\_\_\_ ARAL

**AGORA SEPRE AS PALAVRINHAS ABAIXO:**

Handwriting practice box for the letter 'F'. It features a small illustration of the letter 'F' at the top left and several horizontal lines for writing.

Handwriting practice box for the letter 'V'. It features a small illustration of the letter 'V' at the top left and several horizontal lines for writing.

ATIVIDADE – ANEXO 2

NOME: \_\_\_\_\_

DATA: \_\_\_\_/\_\_\_\_/2020

(COLOCAR NOME E DATA COM O AUXÍLIO DOS PAIS)

PROCURE EM JORNAIS OU REVISTAS, PALAVRAS COM F OU V E COLE.

REESCREVA AS PALAVRAS ENCONTRADAS.

---

---

---

ESCOLHA 1 DAS PALAVRAS ACIMA E FAÇA UMA FRASE.

---

ATIVIDADE – ANEXO 3

NOME: \_\_\_\_\_

DATA: \_\_\_\_\_/\_\_\_\_\_/2020

**(COLOCAR NOME E DATA COM O AUXÍLIO DOS PAIS)**

COMPLETE O PERCURSO DO PINTINHO DE 1 EM 1.



1	2								9
								12	
21									
			25						
									33
	45								
			61					56	55
			69						



ATIVIDADE – ANEXO 4

NOME: \_\_\_\_\_

DATA: \_\_\_\_/\_\_\_\_/2020

(COLOCAR NOME E DATA COM O AUXÍLIO DOS PAIS)

1-COMPLETE A SEQUÊNCIA NUMÉRICA DE 5 EM 5:

5	10			
				50

55	60			
				100

2-AGORA COMPLETE A SEQUÊNCIA NUMÉRICA DE 10 EM 10:

0	10				50
---	----	--	--	--	----

0			30		50
---	--	--	----	--	----

50					100
----	--	--	--	--	-----

ATIVIDADE – ANEXO 5

NOME: \_\_\_\_\_

DATA: \_\_\_\_\_/\_\_\_\_\_/2020

(COLOCAR NOME E DATA COM O AUXÍLIO DOS PAIS)

## AS BORBOLETAS

VINÍCIOS DE MORANGOS



BRANCAS  
AZUIS  
AMARELAS  
E PRETAS  
BRINCAM  
NA LUZ  
AS BELAS BORBOLETAS.



BORBOLETAS BRANCAS  
SÃO ALEGRES E FRANCAS.


BORBOLETAS AZUIS  
GOSTAM MUITO DE LUZ.



AS AMARELINHAS  
SÃO TÃO BONITINHAS!



E AS PRETAS, ENTÃO...  
OH, QUE ESCURIDÃO!



ATIVIDADE – ANEXO 6

NOME: \_\_\_\_\_

DATA: \_\_\_\_/\_\_\_\_/2020

(COLOCAR NOME E DATA COM O AUXÍLIO DOS PAIS)



Faça um resumo da cena que você mais gostou do filme **(Procurando Dori)**.

-----

-----

-----

Reproduza a cena em desenho e pintura




ATIVIDADE – ANEXO 7

NOME: \_\_\_\_\_

DATA: \_\_\_\_\_/\_\_\_\_\_/2020

**(COLOCAR NOME E DATA COM O AUXÍLIO DOS PAIS)**

DEPOIS DE PINTAR OS DESENHOS, RECORTE-OS.  
COLE-OS EM ORDEM FORMANDO A "LINHA DO TEMPO".



ATIVIDADE – ANEXO 8

NOME: \_\_\_\_\_

DATA: \_\_\_\_\_/\_\_\_\_\_/2020

(COLOCAR NOME E DATA COM O AUXÍLIO DOS PAIS)

**COLE EM SEQUÊNCIA AS FASES DA VIDA**

## EXPERIÊNCIA: PÉ DE FEIJÃO

### MATERIAL:


- 1 copinho plástico de café
- 1 pedaço de algodão
- 2 ou 3 sementes de feijão

### COMO FAZER:

1. Coloque as sementes de feijão no copinho plástico e cubra com o algodão bem umedecido com água.



2. Deixe o copinho de preferência em um lugar arejado e bem iluminado.



3. Não esqueça de umedecer o algodão todos os dias.



4. Depois de alguns dias você verá o brotinho crescer, mas nunca esqueça de deixar bem molhadinho.




NOME: \_\_\_\_\_

DATA: \_\_\_\_\_/\_\_\_\_\_/2020

(COLOCAR NOME E DATA COM O AUXÍLIO DOS PAIS)

VOU PINTAR AS CONSOANTES DE AZUL E AS VOGAIS DE VERMELHO! E VOU CAPRICHAR!





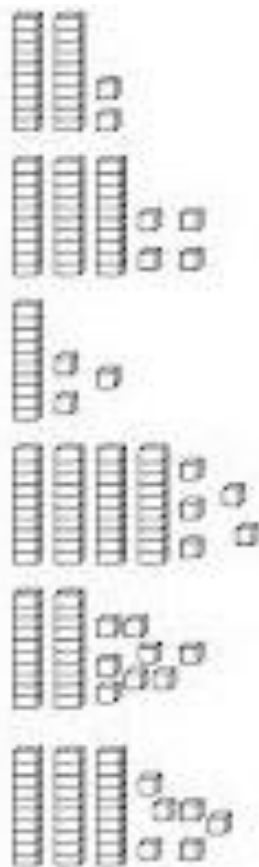
*ATIVIDADE – ANEXO 11*

*NOME:* \_\_\_\_\_

*DATA:* \_\_\_\_\_/\_\_\_\_\_/2020

(COLOCAR NOME E DATA COM O AUXÍLIO DOS PAIS)

LIGUE O MATERIAL DOURADO AO NÚMERO CORRESPONDENTE



13

22

28

34

36

45

ATIVIDADE – ANEXO 12

NOME: \_\_\_\_\_

DATA: \_\_\_\_\_/\_\_\_\_\_/2020

**(COLOCAR NOME E DATA COM O AUXÍLIO DOS PAIS)**

Continue a sequência.

Em ordem crescente

10											
----	--	--	--	--	--	--	--	--	--	--	--

Agora escreva a mesma sequência em ordem decrescente.

--	--	--	--	--	--	--	--	--	--	--	--

Organize os números abaixo em ordem crescente.

120		42		20		200		75		150		30		40
-----	--	----	--	----	--	-----	--	----	--	-----	--	----	--	----

--	--	--	--	--	--	--	--	--	--	--	--

Continue as sequências:

5	10			25							
---	----	--	--	----	--	--	--	--	--	--	--

	6				18						
--	---	--	--	--	----	--	--	--	--	--	--

4			16			28					
---	--	--	----	--	--	----	--	--	--	--	--





ATIVIDADE – ANEXO 13

NOME: \_\_\_\_\_

DATA: \_\_\_\_\_/\_\_\_\_\_/2020

**(COLOCAR NOME E DATA COM O AUXÍLIO DOS PAIS)**

**Escreva 3 tipos de moradia e desenhe abaixo.**

---

---

---

NOME: \_\_\_\_\_

DATA: \_\_\_\_\_/\_\_\_\_\_/2020

*(COLOCAR NOME E DATA COM O AUXÍLIO DOS PAIS)*

## RECEITA DE MASSINHA DE MODELAR CASEIRA

### Ingredientes:

4 colheres de sopa de farinha de trigo;  
3 colheres de sopa de água;  
1 colher de sopa de sal;  
1 colher de sopa de vinagre;  
1 colher de sopa de guache na cor que preferir  
(pode ser substituída por anilina comestível).

### Modo de fazer:

Misture todos os ingredientes numa bacia.  
Depois amasse com as mãos até a massa ficar  
bem lisinha.

ATIVIDADE – ANEXO 15

NOME: \_\_\_\_\_

DATA: \_\_\_\_\_/\_\_\_\_\_/2020

**(COLOCAR NOME E DATA COM O AUXÍLIO DOS PAIS)**

-CRIE UMA HISTÓRIA EM QUADRINHOS.

--	--	--